





Inspección (mercados A*)
911 Carrera / S / 911 Turbo / S / 718 Boxster / Cayman
a partir del modelo 2017

Nombre	<input type="text"/>	Fecha	<input type="text"/>
Matrícula	<input type="text"/>	Kilometraje	<input type="text"/>
Núm. identif. de vehículo	<input type="text"/>	N.º de pedido	<input type="text"/>



Inspección a 30 000, 60 000, 90 000, 120 000 km/20 000, 40 000, 60 000, 80 000 mls y así sucesivamente. Las descripciones de cada uno de los puntos de mantenimiento se encuentran en el Manual de Reparaciones del sistema de información PIWIS).

Nota Si el kilometraje para una inspección no se alcanza, hay que realizarla como muy tarde cada dos años. El término "comprobación" incluye todos los trabajos subsiguientes que sean necesarios, tales como ajuste, reajuste, rectificado y rellenado, pero no aquellos relacionados con la reparación, sustitución y puesta a punto de piezas o grupos.

Medidas		911 Carrera / S	911 Turbo / S	718 Boxster / Cayman	cada 30k km/20k mls/2 años	cada 60k km/40k mls/4 años	cada 90k km/60k mls/6 años	cada 120k km/80k mls/4 años	cada 180k km/120k mls/12 años
	Sistema eléctrico	Sistema limpia-lavaparabrisas, sistema lavafaros: comprobar el funcionamiento	●	●	●	<input type="checkbox"/>			
	Bocina: comprobar el funcionamiento	●	●	●	<input type="checkbox"/>				
	Neumáticos: comprobar la presión de inflado (RDK)	●	●	●	<input type="checkbox"/>				
	Sistema de diagnóstico: leer la memoria de averías; restablecer el intervalo de mantenimiento	●	●	●	<input type="checkbox"/>				
	Comprobar el recorrido del actuador de las zapatas del freno	●	●	●	<input type="checkbox"/>				
	Interior del vehículo	Filtro de partículas: sustituir el cartucho del filtro	●	●	●	<input type="checkbox"/>			
	Cinturones de seguridad: comprobar el funcionamiento y el estado	●	●	●	<input type="checkbox"/>	<input type="checkbox"/>			
	Cerraduras de puertas: comprobar el funcionamiento	●	●	●	<input type="checkbox"/>	<input type="checkbox"/>			
	Maletero	Comprobar el correcto asiento y funcionamiento de la cerradura delantera y ganchos de seguridad del capó delantero.	●	●	●	<input type="checkbox"/>			
	Cambiar el prefiltro de aspiración de aire.	●	●	●	<input type="checkbox"/>				
	Sistema limpia-lavaparabrisas: comprobar el nivel del líquido; en función de la época del año, prestar atención al limpiacristales o al anticongelante; usar únicamente líquidos limpiaparabrisas homologados por Porsche	●	●	●	<input type="checkbox"/>				
	Exterior del vehículo	Comprobar las escobillas del limpiaparabrisas	●	●	●	<input type="checkbox"/>			
	Todas las ópticas: comprobar el ajuste	●	●	●	<input type="checkbox"/>				
	Radiador y tomas de aire: inspección visual de la suciedad exterior y obstrucciones	●	●	●	<input type="checkbox"/>				

* Consultar la asignación de país en la sinopsis de mercados A, B y C
 Realización en función de kilometraje/antigüedad (marcar)
● Series relevantes

Inspección (mercados A*)
911 Carrera / S / 911 Turbo / S / 718 Boxster / Cayman
a partir del modelo 2017

		911 Carrera / S	911 Turbo / S	718 Boxster / Cayman		cada 30k km/20k mls/2 años	cada 60k km/40k mls/4 años	cada 90k km/60k mls/6 años	cada 120k km/80k mls/4 años	cada 180k km/120k mls/12 años	
Medidas											
	Exterior del vehículo	Sistema de frenos: inspección de las pastillas y de los discos de freno para comprobar el desgaste	●	●	●	<input type="checkbox"/>	<input type="checkbox"/>				
		Sistema de frenos: inspección de las pastillas y de los discos de freno para comprobar el desgaste (sin desmontar las ruedas)	●	●	●	<input type="checkbox"/>					
		Mantenimiento y cuidados de la capota del Cabriolet	●	●		<input type="checkbox"/>					
		Mantenimiento y cuidados del techo del Targa	●	●		<input type="checkbox"/>					
	Bajos del vehículo	Vaciar el aceite del motor	●	●	●	<input type="checkbox"/>					
		Cubiertas de los bajos: inspección visual para comprobar que estén completos, fijos y que no haya daños	●	●	●	<input type="checkbox"/>	<input type="checkbox"/>				
		Neumáticos: comprobar el estado	●	●	●	<input type="checkbox"/>					
		Comprobación visual desde abajo de la estanqueidad (aceites, líquidos)	●	●	●	<input type="checkbox"/>	<input type="checkbox"/>				
		Tuberías de freno: inspección visual para comprobar daños, tendido y corrosión	●	●	●	<input type="checkbox"/>					
		Tubos del sistema de frenos: inspección visual para comprobar daños	●	●	●	<input type="checkbox"/>					
		Caja de la dirección: inspección visual para comprobar posibles daños en los fuelles	●	●	●	<input type="checkbox"/>	<input type="checkbox"/>				
		Articulaciones de las barras de acoplamiento: comprobar el juego y las tapas guardapolvos	●	●	●	<input type="checkbox"/>	<input type="checkbox"/>				
		Árboles articulados: inspección visual para comprobar la estanqueidad y la presencia de daños en los manguitos	●	●	●	<input type="checkbox"/>					
		Articulaciones de los ejes: comprobar el juego e inspección visual de las tapas guardapolvo para detectar posibles daños	●	●	●	<input type="checkbox"/>	<input type="checkbox"/>				
		Suspensión de grupos y chasis: inspección visual para comprobar el buen estado de los topes de goma y los manguitos	●	●	●	<input type="checkbox"/>			<input type="checkbox"/>		
		Eje trasero direccional activo: comprobar los fuelles, las tapas guardapolvos y el juego de las articulaciones	●	●		<input type="checkbox"/>	<input type="checkbox"/>				
		Sistema de escape: inspección visual para comprobar su estanqueidad y para detectar posibles daños, comprobar la suspensión	●	●	●	<input type="checkbox"/>	<input type="checkbox"/>				
		Sustitución de bujías	●	●	●	<input type="checkbox"/>	<input type="checkbox"/>				
		Tracción total controlada: cambiar aceite	●	●		<input type="checkbox"/>		<input type="checkbox"/>			

* Consultar la asignación de país en la sinopsis de mercados A, B y C
 Realización en función de kilometraje/antigüedad (marcar)
● Series relevantes



PORSCHE

Inspección (mercados A*)
911 Carrera / S / 911 Turbo / S / 718 Boxster / Cayman
a partir del modelo 2017

		911 Carrera / S	911 Turbo / S	718 Boxster / Cayman						
Medidas					cada 30k km/20k mls/2 años	cada 60k km/40k mls/4 años	cada 90k km/60k mls/6 años	cada 120k km/80k mls/4 años	cada 180k km/120k mls/12 años	
	Bajos del vehículo	Desarrollo final del grupo de tracción total: cambiar aceite	●	●					☐	
		Caja manual: cambiar aceite	●		●					☐
		Caja de cambios PDK: cambiar el aceite de la caja de cambios	●	●	●					☐
		Caja de cambios PDK: cambiar el aceite de embrague	●	●	●					☐
		Sustituir el filtro de aceite			●	☐				
	Compartiment o motor	Sustituir el filtro de aceite	●	●		☐				
		Añadir aceite motor	●	●		☐				
		Líquido refrigerante: comprobar el nivel y el anticongelante	●	●		☐				
		PDCC: comprobar el nivel del líquido	●	●		☐				
		Sustituir el depósito de compensación PDCC	●	●				☐		
		Comprobar la correa de transmisión	●	●	●		☐			
		Sustituir la correa de transmisión	●	●	●			☐		
		Tuberías de combustible y sus empalmes: inspección visual	●	●	●		☐			
		Filtro de aire: sustituir el cartucho del filtro	●	●	●			☐		
		Comprobar si el radiador del aire de sobrealimentación presenta suciedad	●			☐				
	Parte superior del vehículo	Añadir aceite motor			●	☐				
		Líquido refrigerante: comprobar el nivel y el anticongelante			●	☐				
	Trabajo adicional cada 2 años	Cambiar el líquido de frenos (utilizar exclusivamente líquido de frenos original Porsche)	●	●	●	☐				
		Informe sobre el estado del vehículo: expedición de la garantía de larga duración	●	●	●	☐				
		Sistema de reparación de neumáticos: revisar la vida útil y sustituir si fuera necesario	●	●	●	☐				

* Consultar la asignación de país en la sinopsis de mercados A, B y C
☐ Realización en función de kilometraje/antigüedad (marcar)
● Series relevantes



PORSCHE

Inspección (mercados A*)
911 Carrera / S / 911 Turbo / S / 718 Boxster / Cayman
 a partir del modelo 2017

		911 Carrera / S	911 Turbo / S	718 Boxster / Cayman				
Medidas								
	Recorrido de prueba	●	●	●	□			
	Mando a distancia, asientos delanteros, freno de estacionamiento eléctrico y freno de pie (recorrido de accionamiento incluido), motor, embrague, dirección, caja de cambios, ParkAssistent, regulación automática de la velocidad, interruptor PSM, interruptor PASM, interruptor Sport, interruptor de modos, interruptor del elevador, calefacción, sistema de escape deportivo, aire acondicionado e instrumentos: comprobar el funcionamiento							
	Aceites, líquidos: inspección visual de la estanqueidad	●	●	●	□			

Firma (montador): _____



Sello Centro Porsche

* Consultar la asignación de país en la sinopsis de mercados A, B y C
 ■ Realización en función de kilometraje/antigüedad (marcar)
 ● Series relevantes