

COUPÉ · CABRIOLET



6401
Schiefergrau
slate grey
gris ardoise




6402
Rubinrot
ruby red
rouge rubis




6403
Emailblau
sky blue
bleu ciel

6404
Hell-Elfenbein
light-ivory
ivoire-clair



6405
Champagnergelb
Champagne yellow
jaune Champagne



6406
Irischgrün
irishgreen
vert Irlande



6407
Signalrot
signal red
rouge signal


Serienfarben
Standard colors
Nuances normales

Sonderfarben
Special Colors
Nuances spéciales

COUPÉ · CABRIOLET




6410
Delphingrau
dolphingrey
gris dauphin



6411
Togobraun
Togo brown
brun Togo



6412
Baliblau
Bali blue
bleu Bali



6413
Schwarz
black
noir

CABRIOLET TYP 356 C

Farb-Nr. Paint No. Nuance No.	Innenausstattung Interior Intérieur	Farb-Nr. Paint No. Nuance No.	Innenausstattung Interior Intérieur
6401	A rot · red · rouge K rehbrown · fawn · fauve	6407	B schwarz · black · noir D grau · grey · gris
6402	B schwarz · black · noir D grau · grey · gris	6410	F blau · blue · bleu G grün · green · vert
6403	A rot · red · rouge K rehbrown · fawn · fauve	6411	G grün · green · vert K rehbrown · fawn · fauve
6404	A rot · red · rouge B schwarz · black · noir	6412	D grau · grey · gris K rehbrown · fawn · fauve
6405	G grün · green · vert B schwarz · black · noir	6413	A rot · red · rouge G grün · green · vert
6406	K rehbrown · fawn · fauve D grau · grey · gris		

Cabriolet (auch m. abnehmb. Aufsatz) Innenausstattung: Sitze serienm. in Leder
Cabriolet (also with removable top) Interior: standard seats in leather
Cabriolet (aussi avec toit démontable) Intérieur: sièges de série en cuir