




点検 (A市場*)
Panamera / S / Turbo / S / E-Hybrid / S E-Hybrid / Panamera Diesel / S Diesel
2017年モデル以降

名前		日付	
ライセンス番号		走行距離	
車両識別番号No.		オーダー番号:	

点検 30,000、60,000、90,000、120,000 km走行時など
 (各メンテナンス作業の説明については、PIWISインフォメーション・システム・ワークショップ・マニュアルを参照してください)。

インフォメーション: 点検を行う走行距離に達していない場合、点検は最低2年毎に実施する必要があります。
 「点検」という用語には、調整、再調整、修正、および補充などの必要な後続作業はすべて含まれますが、部品またはアッセンブリでの修理、交換およびオーバーホールは含まれていません。

		Panamera / S / Turbo / S / E-Hybrid / S E-Hybrid	Panamera Diesel / S Diesel	30千 km毎または2年毎	60千 km毎または4年毎	60千 km毎または6年毎	90千 km毎または6年毎	120千 km毎または6年毎	180千 km毎または12年毎	時間に依存
措置										
	IT	フロントガラス・ワイパ/ウォッシャー・システム、ヘッドライト・クリーニング・システム: 機能の点検	●	●	<input type="checkbox"/>					
		ホーン: 機能の点検	●	●	<input type="checkbox"/>					
		タイヤ: タイヤ空気圧の点検(TPM)	●	●	<input type="checkbox"/>					
		診断システム:故障メモリの読み出しとメンテナンス間隔のリセット	●	●	<input type="checkbox"/>					
		ブレーキ・シューのアクチュエータの移動量点検	●	●	<input type="checkbox"/>					
	車両内部	微粒子フィルタ: フィルタ・エレメントの交換	●	●	<input type="checkbox"/>					
		シート・ベルト: 機能および状態の点検	●	●	<input type="checkbox"/>	<input type="checkbox"/>				
	車両外部	ワイパ・ブレードの点検	●	●	<input type="checkbox"/>					
		すべてのヘッドライト: 調整状態の点検	●	●	<input type="checkbox"/>					
		バッテリー・ベント・ホース: 状態の点検	●	●	<input type="checkbox"/>					
		タイヤとスペアホイール: 状態の点検	●	●	<input type="checkbox"/>					
		ラジエータおよびエア・インテーク: 外部の汚れおよび詰まりの目視点検	●	●	<input type="checkbox"/>					

* 国別グループに関しては、A、B、C市場の概要を参照
 ■ 走行距離/期間に応じて実行 (チェックをつけてください)
 ● 該当モデル・ライン



PORSCHE

点検 (A市場*)


Panamera / S / Turbo / S / E-Hybrid / S E-Hybrid / Panamera Diesel / S Diesel

2017年モデル以降

措置		Panamera / S / Turbo / S / E-Hybrid / S E-Hybrid	Panamera Diesel / S Diesel	30千 km毎または2年毎	60千 km毎または4年毎	60千 km毎または6年毎	90千 km毎または6年毎	120千 km毎または6年毎	180千 km毎または12年毎	時間に依存
	ブレーキ・システム：ブレーキ・パッドおよびブレーキ・ディスクの摩耗状態の点検(ホイールの取り外しなし)	●	●	■						
	ブレーキ・システム：ブレーキ・パッドおよびブレーキ・ディスクの摩耗状態の点検	●	●		■					
	トレーラ・ヒッチ：機能の点検	●	●		■					
	還元剤(AdBlue®)の点検と補充		●	■						
	エンジン・オイルの抜き取り	●	●	■						
	アンダボディ・パネル：欠損部品の有無、適切な取り付け、損傷の目視点検	●	●		■					
	フューエル・フィルタの交換		●		■					
	下からの漏れ(オイルなどのフルード)の有無の目視点検	●	●		■					
	ブレーキ・ライン：損傷、経路、腐食の目視点検	●	●	■						
	ブレーキ・ホース：損傷状態の目視点検	●	●	■						
	ドライブ・シャフト：ブーツの漏れおよび損傷の目視点検	●	●	■						
	ステアリング・ギア：ベローズの損傷の目視点検	●	●		■					
	タイ・ロッド・ジョイント：遊びおよびダスト・ベローズの点検	●	●		■					
	アクスル・ジョイント：遊びおよびダスト・ベローズの損傷の目視点検	●	●		■					
	エキゾースト・システム：漏れおよび損傷の目視点検、エンジン・マウントの点検	●	●		■					
	PDK トランスミッション: オイルの交換	●	●				■			
	4WDファイナル・ドライブ：オイルの交換	●	●						■	
リヤ・ファイナル・ドライブ：オイルの交換	●	●						■		

* 国別グループに関しては、A、B、C市場の概要を参照
 ■ 走行距離/期間に応じて実行(チェックをつけてください)
 ● 該当モデル・ライン

点検 (A市場*)
Panamera / S / Turbo / S / E-Hybrid / S E-Hybrid / Panamera Diesel / S Diesel
2017年モデル以降

		Panamera / S / Turbo / S / E-Hybrid / S E-Hybrid	Panamera Diesel / S Diesel	30千 km毎または2年毎	60千 km毎または4年毎	60千 km毎または6年毎	90千 km毎または6年毎	120千 km毎または6年毎	180千 km毎または12年毎	時間に依存	
 エンジン・コンポーネント	措置	オイル・フィルタの交換	● ●	<input type="checkbox"/>							
	エンジン・オイルの充填	● ●	<input type="checkbox"/>								
	ワイパ/ウォッシャ・システム：フルード・レベル、ガラス・クリーナおよび不凍液の点検（季節に応じてウォッシャまたは不凍液の点検）（ポルシェ純正ガラスクリーナのみを使用すること）	● ●	<input type="checkbox"/>								
	クーラント：クーラント・レベルと不凍液の点検	● ●	<input type="checkbox"/>								
	スパーク・プラグの交換	●				<input type="checkbox"/>					
	フューエル・ラインと接続部：目視点検	● ●			<input type="checkbox"/>						
	エア・クリーナ：フィルタ・エレメントの交換	●						<input type="checkbox"/>			
	エア・クリーナ：フィルタ・エレメントの交換		●					<input type="checkbox"/>			
フューエル・フィルタの水抜き (V6 ディーゼル EU5+ のみ、I No. 7MJ)		●	<input type="checkbox"/>								
+ 2 y. 2年毎の追加作業	ブレーキ・フルードの交換（ポルシェ純正ブレーキ・フルードのみを使用すること）	● ●								<input type="checkbox"/>	
	長期保証条件レポートの記入	● ●								<input type="checkbox"/>	
	タイヤ・シール・コンパウンド：使用期限を点検し、必要であれば交換	● ●								<input type="checkbox"/>	
+ 4 y. 4年毎の追加作業	還元剤 (AdBlue®) の変更 (走行距離が 4 年間で 15,000 km/10,000 マイル以下の車両)		●							<input type="checkbox"/>	

* 国別グループに関しては、A、B、C市場の概要を参照
 走行距離/期間に応じて実行（チェックをつけてください）
 ● 該当モデル・ライン




PORSCHE

点検 (A市場*)

Panamera / S / Turbo / S / E-Hybrid / S E-Hybrid / Panamera Diesel / S Diesel

2017年モデル以降

措置		Panamera / S / Turbo / S / E-Hybrid / S E-Hybrid	Panamera Diesel / S Diesel	30千 km毎または2年毎	60千 km毎または4年毎	60千 km毎または6年毎	90千 km毎または6年毎	120千 km毎または6年毎	180千 km毎または12年毎	時間に依存
		 テスト走行 リモコン、フロント・シート、電動パーキング・ブレーキおよびフット・ブレーキ (作動範囲も含む)、エンジン、クラッチ、ステアリング、トランスミッション、パークアシスト、クルーズ・コントロール、PSMスイッチ、ヒータ、PASMスイッチ、スポーツ・エキゾースト・システム、エアコンおよび計器類：機能の点検	●	●	<input type="checkbox"/>					
オイル、フルード：漏れの目視点検	●	●	<input type="checkbox"/>							

署名 (テクニシャン) : _____



スタンプ ポルシェ・センター

* 国別グループに関しては、A、B、C市場の概要を参照
 ■ 走行距離/期間に応じて実行 (チェックをつけてください)
 ● 該当モデル・ライン