





检查 (中国*)
911 Carrera / S / 911 Turbo / S / 718 Boxster / Cayman
 自 2018 年款起

名称		日期	
牌照编号		里程	
车辆识别编号		订购号：	




检查 达到 30000、60000、90000、120000 km / 20000、40000、60000、80000 英里时的中级保养

信息 如果尚未达到检查里程，那么最迟必须每 2 年进行一次检查。
 术语“检查”包括所有必需的后续工作，如调节、重新调节、校正和加满，但不包括对零件或总成的维修、更换或大修。

措施		911 Carrera / S	911 Turbo / S	718 Boxster / Cayman	每 20 tkm/12 tmls 或每 2 年一次	每 30 tkm/20 tmls 或每 2 年一次	每 60 tkm/40 tmls 或每 4 年一次	每 90 tkm/60 tmls 或每 6 年一次	每 120 tkm/80 tmls 或每 4 年一次	每 180 tkm/120 tmls 或每 12 年一次
		●	●	●						
	电气设备	挡风玻璃雨刷器/清洗系统、大灯清洗系统：检查功能	●	●	●					
		喇叭：检查功能	●	●	●					
		轮胎：检查轮胎气压 (TPM)	●	●	●					
		诊断系统：读取故障记忆；重置保养周期	●	●	●					
		检查制动蹄片的执行器行程	●	●	●					
	车辆内部	微粒过滤器：更换滤芯	●	●	●					
		安全带：检查功能和状况	●	●	●					
		门锁：检查功能	●	●	●					
	行李厢	检查前盖锁和前盖安全钩，以确保它们安全可靠并且功能正常	●	●	●					
		更换进气预滤清器	●	●	●					
		挡风玻璃雨刷器/清洗系统：检查液位；检查车窗清洁剂和防冻液（视季节而定），仅使用保时捷许可的挡风玻璃清洁剂	●	●	●					
	车辆外部	检查雨刷器刮片	●	●	●					
		所有大灯：检查调节情况	●	●	●					
		散热器和进气口：目视检查是否有外部污染物和堵塞	●	●	●					
		制动系统：检查制动片和制动盘是否有磨损	●	●	●					
		制动系统：检查制动片和制动盘是否有磨损（无需拆卸车轮）	●	●	●					
		维修和保养活顶	●	●	●					
		维修和保养 Targa 车顶	●	●	●					



* 有关国家/地区配置，请参见 A、B 和 C 市场的综述
 ■ 根据里程/车龄执行（请勾选）
 ● 相关车型系列

检查 (中国*)
911 Carrera / S / 911 Turbo / S / 718 Boxster / Cayman
 自 2018 年款起

措施		911 Carrera / S	911 Turbo / S	718 Boxster / Cayman	每 20 tkm/12 tmls 或每 2 年一次	每 30 tkm/20 tmls 或每 2 年一次	每 60 tkm/40 tmls 或每 4 年一次	每 90 tkm/60 tmls 或每 6 年一次	每 120 tkm/80 tmls 或每 4 年一次	每 180 tkm/120 tmls 或每 12 年一次
	车辆外部									
	活动顶篷的维护和保养	●	●							
	将燃油箱内的燃油与添加剂 [由保时捷提供的 Keropur, 零件号 00004320902 (仅限中国)] 混合	●	●	●	■	■				
	车辆底部									
	排空发动机油	●	●	●		■				
	车底饰板：目视检查是否完整、安装是否牢固以及是否损坏	●	●	●			■			
	轮胎：检查状况	●	●	●		■				
	目视检查车底有无泄漏 (机油和其他液体)	●	●	●			■			
	制动管路：目视检查有无损坏、走线是否正确，以及是否存在腐蚀现象	●	●	●		■				
	制动软管：目视检查是否有损坏	●	●	●		■				
	转向机：目视检查防尘套的损坏情况	●	●	●			■			
	横拉杆接头：检查间隙和防尘套	●	●	●			■			
	驱动轴：目视检查防尘套是否有泄漏和损坏	●	●	●		■				
	轴接头：检查间隙并目视检查防尘套是否有损坏	●	●	●			■			
	辅助单元支座和底盘：目视检查所有橡胶支座和护套是否损坏	●	●	●				■		
	后桥转向：检查接头上的护套、防尘套和间隙	●	●	●			■			
	排气系统：目视检查是否有泄漏和损坏，检查发动机支座	●	●	●			■			
	更换火花塞	●	●	●	■					
	受控四轮驱动：更换机油	●	●					■		
	四轮驱动主减速器：更换机油	●	●							■
手动变速器：更换机油	●		●						■	
PDK 变速箱：更换变速箱油	●	●	●						■	
PDK 变速箱：更换离合器液	●	●	●						■	
更换机油滤清器			●		■					
	发动机舱									
	更换机油滤清器	●	●			■				
	加注机油	●	●	●		■				
	冷却液：检查液位和防冻液	●	●	●		■				
	PDCC：检查液位	●	●			■				

* 有关国家/地区配置，请参见 A、B 和 C 市场的综述
 ■ 根据里程/车龄执行 (请勾选)
 ● 相关车型系列

检查 (中国*)
911 Carrera / S / 911 Turbo / S / 718 Boxster / Cayman
 自 2018 年款起

措施		911 Carrera / S	911 Turbo / S	718 Boxster / Cayman	每 20 tkm/12 tmls 或每 2 年一次	每 30 tkm/20 tmls 或每 2 年一次	每 60 tkm/40 tmls 或每 4 年一次	每 90 tkm/60 tmls 或每 6 年一次	每 120 tkm/80 tmls 或每 4 年一次	每 180 tkm/120 tmls 或每 12 年一次
	发动机舱	更换 PDCC 储液罐	●	●						
		检查传动皮带	●	●	●					
		更换传动皮带	●	●	●					
		燃油管路和连接：目视检查	●	●	●					
		空气滤清器：更换滤清器滤芯	●	●	●					
		检查增压空气冷却器是否脏污	●							
		节气门壳体：清洗内部 (仅限中国)	●	●	●					
	每 2 年进行一次额外保养	更换制动液 (仅使用原装保时捷制动液)	●	●	●					
		编制长期质保状态报告	●	●	●					
		补胎胶：检查有效期，必要时予以更换	●	●	●					


签名 (技师) : _____

	最终检查	911 Carrera / S		911 Turbo / S		718 Boxster / Cayman		每 20 tkm/12 tmls 或每 2 年一次	每 30 tkm/20 tmls 或每 2 年一次	每 60 tkm/40 tmls 或每 4 年一次	每 90 tkm/60 tmls 或每 6 年一次	每 120 tkm/80 tmls 或每 4 年一次	每 180 tkm/120 tmls 或每 12 年一次
	所有大灯：检查调节情况						●						

签名 (最终检查) : _____

[] []

印章 保时捷中心

	脚垫	911 Carrera / S		911 Turbo / S		718 Boxster / Cayman		每 20 tkm/12 tmls 或每 2 年一次	每 30 tkm/20 tmls 或每 2 年一次	每 60 tkm/40 tmls 或每 4 年一次	每 90 tkm/60 tmls 或每 6 年一次	每 120 tkm/80 tmls 或每 4 年一次	每 180 tkm/120 tmls 或每 12 年一次
	遥控、前排座椅、电动停车制动器和脚制动器 (连同操作行程)、发动机、离合器、转向、变速箱、停车辅助系统、巡航定速控制系统、PSM 开关、PASM 开关、运动模式开关、模式切换开关、举升开关、暖风、运动型排气系统、空调和仪表：检查功能		●	●	●								
	油液：目视检查有无泄漏	●	●	●									

* 有关国家/地区配置，请参见 A、B 和 C 市场的综述
 ■ 根据里程/车龄执行 (请勾选)
 ● 相关车型系列



PORSCHE

检查 (中国*)

911 Carrera / S / 911 Turbo / S / 718 Boxster / Cayman

自 2018 年款起

签名 (最终检查) : _____



印章 保时捷中心

* 有关国家/地区配置，请参见 A、B 和 C 市场的综述

- 根据里程/车龄执行 (请勾选)
- 相关车型系列