






PORSCHE

Inspeção (mercados C*)
911 GT3 / GT2 RS
A partir do ano do modelo 2018

Nome	<input type="text"/>	Data	<input type="text"/>
Nº da licença	<input type="text"/>	Quilometragem	<input type="text"/>
Nº identif. Veículo	<input type="text"/>	Nº do pedido:	<input type="text"/>

Inspeção Com 20.000, 40.000, 60.000, 80.000 km, etc.
Para obter descrições das tarefas de manutenção individuais, consulte o Manual de Oficina do Sistema de Informações PIWIS.

Observação Se a quilometragem para uma inspeção não for alcançada, uma inspeção deverá ser executada a cada 2 anos no máximo.
O termo "verificação" inclui todo o trabalho subsequente necessário, como ajustes, reajustes, correções e complementações, mas não inclui reparos, substituições ou reformas de peças ou conjuntos.

		911 GT3	GT2 RS	A cada 20000 km ou 2 anos	A cada 40000 km ou 4 anos	A cada 80000 km ou 6 anos	A cada 120000 km ou 4 anos	A cada 160000 km ou 12 anos	Dependente do tempo
Medidas									
	Parte elétrica	Limpador e sistema de lavagem do para-brisa, sistema de limpeza de farol: verifique o funcionamento	●	●	<input type="checkbox"/>				
		Buzina: verifique o funcionamento	●	●	<input type="checkbox"/>				
		Pneus: verifique a pressão dos pneus (TPM)	●	●	<input type="checkbox"/>				
		Sistema de diagnóstico: leia a memória de falha; redefina o intervalo de manutenção	●	●	<input type="checkbox"/>				
		Verifique o curso do atuador das lonas de freio	●	●	<input type="checkbox"/>				
		Sistema de borrifamento de água: faça um teste da transmissão		●	<input type="checkbox"/>				
	Parte interna do veículo	Filtro de partículas: substitua o elemento do filtro	●	●	<input type="checkbox"/>				
		Cintos de segurança: verifique o funcionamento e a condição	●	●	<input type="checkbox"/>				
		Travas das portas: verifique o funcionamento	●	●	<input type="checkbox"/>				
	Porta-malas	Verifique a trava da tampa dianteira e o gancho de segurança da tampa dianteira para garantir que estejam fixos e funcionando adequadamente	●	●	<input type="checkbox"/>				
		Substitua o pré-filtro de entrada de ar	●	●	<input type="checkbox"/>				
		Limpador e sistema de lavagem do para-brisa: verifique o nível de fluido; verifique o limpador de vidros e o anticongelante, dependendo da época do ano, use somente limpadores de para-brisa aprovados pela Porsche	●	●	<input type="checkbox"/>				
		Sistema de borrifamento de água: Troque o filtro		●	<input type="checkbox"/>				
		Sistema de borrifamento de água: verifique o nível de fluido		●	<input type="checkbox"/>				

* Para obter informações sobre a alocação de países, consulte "Visão geral dos mercados A, B e C".

■ Realizar dependendo da quilometragem/idade (marque)

● Linha de modelos relevante



PORSCHE

Inspeção (mercados C*)
911 GT3 / GT2 RS
A partir do ano do modelo 2018

		911 GT3	GT2 RS	A cada 20000 km ou 2 anos	A cada 40000 km ou 4 anos	A cada 80000 km ou 6 anos	A cada 120000 km ou 4 anos	A cada 160000 km ou 12 anos	Dependente do tempo
Medidas									
	Parte externa do veículo	Verifique as palhetas do limpador.	●	●	■				
		Todos os faróis: verifique o ajuste	●	●	■				
		Radiadores e entradas de ar: inspeção visual de contaminação externa e obstrução	●	●	■				
		Sistema de freio: verifique se as pastilhas e os discos de freio estão desgastados	●	●	■	■			
		Sistema de freio: verifique se as pastilhas e os discos de freio estão desgastados (sem remover as rodas)	●	●	■				
		Verifique a trava central nas rodas	●	●	■				
		Misture o combustível no tanque com aditivo [Keropur da Porsche; nº da peça 00004320902 (somente para a China)]	●	●	■				
	Parte inferior do veículo	Drene o óleo do motor	●	●	■				
		Troque o filtro de óleo	●	●	■				
		Painéis da parte inferior da carroceria: inspeção visual quanto a completude, instalação segura e danos	●	●	■	■			
		Pneus: verificar condição	●	●	■				
		Inspeção visual de vazamentos da parte inferior (óleos e outros fluidos)	●	●	■	■			
		Linhas de freio: inspeção visual de danos, passagem e corrosão	●	●	■				
		Mangueiras do freio: inspeção visual de danos	●	●	■				
		Engrenagem da direção: inspeção visual de danos nas coifas	●	●	■	■			
		Juntas do tirante: verificar a folga e as coifas guarda-pó	●	●	■	■			
		Eixos de transmissão: inspeção visual das coifas quanto a vazamentos e danos	●	●	■				
		Juntas do eixo: verifique a folga e faça uma inspeção visual nos guarda-pós quanto a danos	●	●	■	■			
		Esterçamento do eixo traseiro: verifique a coifa, os guarda-pós e a folga nas juntas	●	●	■				
		Barra estabilizadora e elos de conexão: inspeção visual de danos	●	●	■				
Verifique se as conexões rosqueadas de ajuste do chassi na traseira e dianteira estão firmes.	●	●	■						

* Para obter informações sobre a alocação de países, consulte "Visão geral dos mercados A, B e C".

■ Realizar dependendo da quilometragem/idade (marque)

● Linha de modelos relevante



PORSCHE

Inspeção (mercados C*)
911 GT3 / GT2 RS
A partir do ano do modelo 2018

		911 GT3	GT2 RS	A cada 20000 km ou 2 anos	A cada 40000 km ou 4 anos	A cada 80000 km ou 6 anos	A cada 120000 km ou 4 anos	A cada 160000 km ou 12 anos	Dependente do tempo
Medidas									
	Parte inferior do veículo	Verifique a altura do veículo	•	•	☐				
		Caixas de controle para as portinholas de escape: verifique o funcionamento	•	•	☐				
		Sistema de escapamento: inspeção visual de vazamentos e danos, verificação do coxim do motor	•	•		☐			
		Substituir velas de ignição	•	•	☐				
		Transmissão PDK: trocar o fluido da embreagem	•	•		☐			
		Transmissão PDK: troque o óleo da transmissão	•	•				☐	
		Transmissão manual: troque o óleo.	•					☐	
Suportes e chassi da unidade subordinada: inspeção visual para verificação de danos em todos os suportes e coifas de borracha	•	•			☐				
	Compartiment o do motor	Abasteça com óleo do motor	•	•	☐				
		Fluido de arrefecimento: verifique o nível e o anticongelante	•	•	☐				
		Substitua a correia motriz	•	•		☐			
		Linhas de combustível e conexões: inspeção visual	•	•		☐			
		Filtro de ar: substitua os elementos do filtro	•	•		☐			
		Caixa do acelerador: limpe a parte interna (somente China)	•	•	☐				
	Trabalho adicional a cada 2 anos	Troque o óleo do freio (utilize apenas o óleo de freio original Porsche)	•	•					☐
		Prepare o relatório de condições da garantia Long Life	•	•					☐
		Composto vedante para pneus: verifique o uso pela data e substitua-o, se necessário	•	•					☐
	Test-drive	Controle remoto, bancos dianteiros, freio de estacionamento elétrico e freio de pedal (também deslocamento de atuação), motor, direção, transmissão, piloto automático, ESC interruptor Off, ESC + interruptor TC Off, interruptor PASM, interruptor Sport, interruptor de elevação, sistema de escapamento esportivo, aquecimento, ar condicionado e instrumentos: verifique o funcionamento	•	•	☐				
		Óleos, fluidos: inspeção visual de vazamentos	•	•	☐				

* Para obter informações sobre a alocação de países, consulte "Visão geral dos mercados A, B e C".

☐ Realizar dependendo da quilometragem/idade (marque)

• Linha de modelos relevante

Copyright by

Dr. Ing. h. c. F. Porsche AG

VetrieB After Sales Technik 08/17



PORSCHE

Inspeção (mercados C*)
911 GT3 / GT2 RS
A partir do ano do modelo 2018

Assinatura (mecânico): _____



Selo Centro Oficial da Porsche

* Para obter informações sobre a alocação de países, consulte "Visão geral dos mercados A, B e C".

- Realizar dependendo da quilometragem/idade (marque)
- Linha de modelos relevante